

# ハピタスで稼ぐ

2013.3.28

ハピタスのメインは「FX」です。

FX といっても、色々勉強して…というものではなくて、  
「FX 口座開設のキャッシュバックキャンペーン」を  
をゲットしよう、というだけの話です。

実際の取引を行わなければならない案件もあるため、  
A8.net よりもちょっぴり難易度は上がりますが、  
大量の高額案件が存在するため大きく稼ぐことができます。

FX 以外にも、キャッシュカードを作成するだけで  
数千円稼げる案件も多数存在するので、  
FX にどうしても抵抗がある人はそれだけでもやっておきましょう。

作成者：きったん&柏崎

## ■著作権について

本レポートは、著作権法で保護されている著作物です。  
本レポートの著作権は、きったん&柏崎に属します。  
きったん&柏崎の許可なく、本レポートの一部、または全てを  
いかなる手段においても複製、転載、流用、転売等することを禁じます。

## 使用許諾契約書

本契約は、本冊レポートを入手した個人・法人(以下、甲とする)と  
きったん&柏崎(以下、乙とする)との間で合意した契約です。  
本レポートを開封した時点で、乙と甲の契約は成立したものとみなします。

### 第1条

本契約は、乙が著作権を持つ本レポートの情報を  
甲が非独占的に使用する権利を認めたものです。

### 第2条

本レポートの情報は秘匿性の高い内容が多いため、乙の書面による  
事前許可を得ない場合、甲はいかなる場合においても、その内容を  
第三者に公開することを禁じます。

甲は、自らの事業、所属する会社および関連組織においてのみ  
本冊子に含まれる情報を使用できるものとします。

### 第3条

もし、甲が本契約に違反し乙に損害が生じた場合  
乙は甲に対し、損害賠償を請求する場合がございますのでご注意ください。

### 第4条

甲が本契約に背いたかの判断は、乙ができるものとします。  
また、その際、甲の許可なく使用許諾契約書の解除も出来るものとします。

### 第5条

本レポートは、甲が稼ぐことを 100%保障したものではありません。  
また、本レポートの情報を使用する際の責任は甲にあるものとします。  
甲がこの情報を使って損害が生じたとしても  
乙は一切の責任を負いませんことをご了承願います。

「よくわからんけど、とにかく手っ取り早く稼ぎたい！」という方には  
数千円のみですが瞬時に稼げる方法がありますので、まずはこれをザックリとご紹介します。  
(後ほど説明する方法で、若干時間はかかるものの10万円ほど稼ぐことができます。)

もし、あなたがまだネットで稼ぐということに対して半信半疑なのでしたら、  
まずはこれでサクッと経験して下さい。10分もあれば終わります。  
(こんな楽な方法が通用するのは最初だけです。継続的に稼ぐためには努力しなければいけません)

流れとしては、

1. ハピタス (<http://kxk.jp/ka4wa/hapitasu/>) というポイントサイトに登録 (無料)。
2. そこからクレジットカード (入会費、年会費が無料) を発行
3. ポイントをゲット、換金

これだけです。

クレジットカード会社はとにかくお客さんが欲しいので、  
登録してくれたら5,000円! などという  
太っ腹なキャッシュバックキャンペーンをやっているのです。

で、そういうのに登録してキャッシュバックを頂いてしまおう! というわけです。  
作ったクレジットカードは使ってもいいですし、  
そのまま放置してしまっても年会費無料のものであれば全く問題ありません。

では、早速やっていきましょう。

<http://kxk.jp/ka4wa/hapitasu/> をクリックして下さい。

ハピタスというYahoo、楽天等とも提携しているポイントサイトに移動します。



The banner features the Hapitas logo and the text 'ポイントを貯めて 現金やギフト券に交換しよう!' (Accumulate points and exchange for cash or gift certificates!). Below this, it explains that points can be earned from various sources like shopping and surveys, and can be used for cash or gift certificates. A flow diagram shows the process: shopping/surveys → points → cash/gift certificates. Key features are listed in five boxes: 1 point = 1 yen, high redemption rate, exchange from 300 yen, 24/7 chat service, and over 1.2 million users. A prominent pink button at the bottom says '今すぐ無料会員登録!' (Sign up for free now!).

すると、こういうページが開きます。「今すぐ無料会員登録！」をクリックします。



The registration form is divided into three steps: Step 1 (Registration information input), Step 2 (Email verification), and Step 3 (Registration complete). The main form fields include: Nickname (with a warning not to change after registration and a 20-character limit), Email address (with a warning not to use mobile phone numbers), Email address confirmation, Password (with an 8-character minimum requirement), Gender (radio buttons for male and female), Birth date (year, month, and day dropdowns), Occupation (dropdown), Prefecture (dropdown), and Newsletter subscription (radio buttons for 'I want' and 'I don't want').

必要事項を記入して下さい。メールアドレスは先程作成したものを。

ここで設定するニックネームとパスワードは、メモするなどして忘れないようにして下さい。

士オズビジョンが運営・提供するハピタス (<http://hapitas.jp>及び任意のサブドメイン) の名  
上のサイト及びその他全てのサービスについて適用します。また、本規約の内容を理解し、  
その提供を受けることができますものとします。

『個人情報の取り扱いについて』と『ハピタス利用規約』に同意する』

▶ 同意して確認画面へ

下までスクロールし、チェックボックスにチェックを入れ「同意して確認画面へ」をクリック。

Happi+

## メール認証

Step1 登録情報入力    Step2 メール認証    Step3 登録完了

内容をご確認ください  
ご確認の上、問題がなければ、送信ボタンを押してください

ニックネーム  
登録メールアドレス  
パスワード  
性別  
生年月日  
職業  
都道府県  
メールマガジン購読

キャンセル    送信

確認画面になります。「送信」をクリック。

Happi+    ハピタス

## 会員登録ページのメール認証

Step1 登録情報入力    Step2 メール認証    Step3 登録完了

ご入力頂いたメールアドレス宛てにご確認のメールを送らせて頂きました

そちらに記載のURLをクリック頂ければ、本登録完了となります  
※メールの有効期限は48時間となっておりますのでご注意ください

すると、このような画面が表示されます。  
登録したメールアドレスを確認して下さい。

[ハピタス]仮登録完了のお知らせ

受信トレイ x

ハピタス <support@hapitas.jp>

2:59 (1分前)

To 自分

☆☆毎日の生活にハッピーをプラス☆☆  
ハピタス 仮登録完了のお知らせ

<http://hapitas.jp/>

こちらはポイントサイト「ハピタス」です。  
この度は会員登録のお申込みいただき、誠にありがとうございます！

下記の確認用URLにアクセスして会員登録を完了させてください。  
「ハピタスへの新規会員登録が完了しました！」の  
画面が表示されたら会員登録完了となります。

▼下記のURLより、会員登録を完了させてください。

**クリック**

[https://hapitas.jp/register/finish?key=20021416&unique\\_id=b95ef71bcb960543977636a5e3f0d525](https://hapitas.jp/register/finish?key=20021416&unique_id=b95ef71bcb960543977636a5e3f0d525)

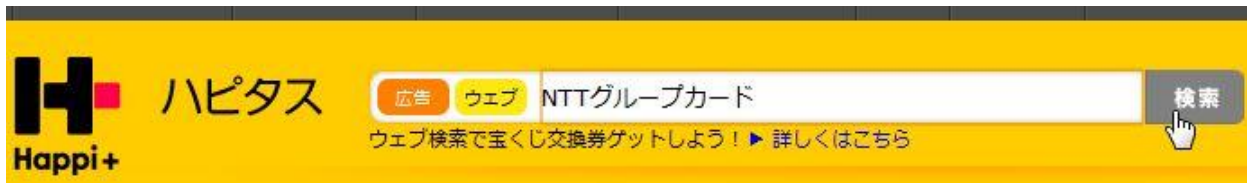
※このメールはハピタスの会員登録手続きを行っている方に配信しています。  
※このメールはハピタスの会員登録の手続きが完了した方へのみ配信されます。

すると、登録したメールアドレスにこのようなメールが送られてきます。

見当たらない場合は迷惑メールフォルダを確認して下さい。青いリンクをクリックすると登録完了です。

次に、キャッシュバックキャンペーンをやっている案件を探します。

2013年3月12日時点で最もオススメなのが「NTTグループカード」です。



画面の上の方にあるコレに「NTTグループカード」と入力し、「検索」をクリックします。



このような画面が表示されます。NTTグループカードのところに5,000ptと表示されているのが確認できるでしょうか？これが、このキャンペーンでゲットできるポイントになります。1pt = 1円です。「ポイントを貯める」をクリックして下さい。

(下にある、NTTグループカードゴールドはダメです。こちらは年会費がかかるカードです)

各種通信料金を  
キャッシュバックする!!  
NTTグループカード

NTTグループカード15周年記念新規入会キャンペーン

新規入会&  
ご利用で、最大 **10,000**円分プレゼント!

キャンペーン期間：2012年11月1日～2013年3月31日カードお申込分

カード入会後、4ヶ月以内のショッピング利用合計額に応じて最大**10,000円**キャッシュバック!!!

NTTグループカードを申し込む

後は指示に従いカードの発行手続きを行うだけです。

(このページの下に、年会費無料～などと書かれているので確認してみてください)  
無事カードの審査が通ったら、あなたのお手元にカードが届きます。  
早ければ1週間、遅くても数ヶ月でハピタスにポイントが反映されます。



ポイントはハピタスの画面右上で確認できます。  
この例でいうと、1,631 というのが貯まっているポイントです。  
たまにハピタスにアクセスして、ポイントが反映されているかどうか確認しましょう。

反映されているのが確認できたら、いよいよ換金手続きです。「ポイント交換」をクリックします。



このような画面が表示されるので、交換したお金の振込先を選択します。

入力フォーム

交換先	楽天銀行
支店名	- 選択してください -
科目	普通
口座番号	●●●●●●●●
口座名義	●●●●●●
口座名義カナ	●●●●●●
交換額	- 選択してください -
手数料	キャンペーンにつき無料! ポイント
現在のパスワードを入力 <small>本人確認のために必要です</small>	●●●●●●●●

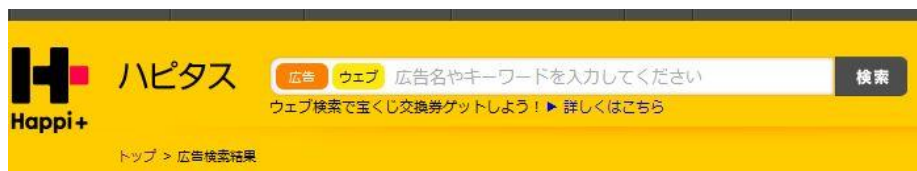
▶ 最初に戻る    ▶ 確認する

口座の情報を入力して、「確認する」をクリックします。最長 5 営業日程度で実際に振り込まれます。

以上です。簡単でしたね。これで 5,000 円ゲットです。

ちなみに、ほぼ同様の条件のキャッシュバックキャンペーンは他にもあります。

UPty iD カード	5,280 (判定遅め)
P-one スタンダード	2,500 (カード作成後、3ヶ月以内に3万以上使えば+3,000)
SoftBank カード	2,200 (SoftBank の携帯電話を持っている場合のみ)



ここから検索することで、そのキャッシュバックキャンペーンの詳細を確認できます。

なお、ハピタスに登録されているキャッシュバックキャンペーンの情報は日々変化しています。上述したものは 2013 年 3 月 12 日の情報なので、現在は終了しているかもしれませんし、よりおいしいキャンペーンが実施されているかもしれません。



カードを作る際には、そのページに「年会費永年無料」と書かれていることを確認しましょう。

※**クレジットカードは一度に複数枚作成してはいけません**。やりすぎると審査に落ちやすくなります。目安としては、2ヶ月に1枚程度が無難でしょう。

ちなみに、ショッピング系もハピタスを通すだけでポイントが付きます。

あの楽天すらもハピタスを通すだけで購入金額の 1%分のポイントが加算されますので、楽天で何か買う場合は必ずハピタスを通すようにしましょう。

ドミノピザ	4%
ピザハット	3%
グルーポン	2%
楽天	1%

他にもおいしいキャンペーンがあるかもしれません。

ハピタスのページ上部の黒いバーから検索できるので、色々と探してみるといいでしょう。

以上、一瞬でサクッと稼ぐ方法でした。次にガッツリ稼ぐ方法をご説明します。



# FX 口座開設のキャッシュバックキャンペーンで ガッツリ稼ぐ

どうやって稼ぐのか？それはズバリ

「FX 口座開設のキャッシュバックキャンペーン」

です。このためには**最低でも数万円の資金が必要**になります。(マイナスになることはありません)  
加えて、**報酬ゲットには最低でも数週間、長ければ数ヶ月かかります**。  
それを認識した上で読み進めて下さい。

これにもやはりハピタス (<http://kxk.jp/ka4wa/hapitasu/>) を用います。

どうしても FX に抵抗がある人は、先程のクレジットカード作成や、  
A8.net による自己アフィリエイト (<http://kxk.jp/pdf/a8.pdf>) を行なって下さい。

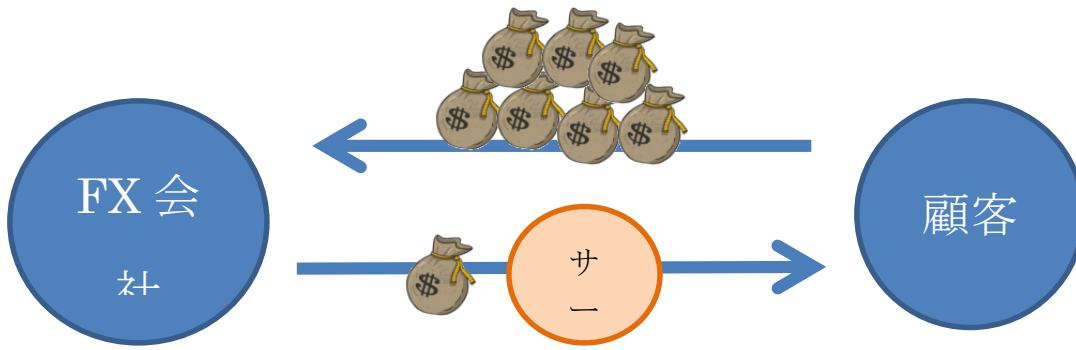
FX 会社はとにかくお客さんが欲しいので、

「口座を開設してくれたら」あるいは「ほんのちょっと取引してくれたら」10000 円あげるよ！  
みたいなキャンペーンで必死こいてお客さんを集めているんです。



こんな広告、たまにネットで見ませんか？ (「最大」というのがミソで、普通はそんなに貰えませ  
ん)

新しいお客さんをゲットできれば、(お客さんはたっぷりお金を落としてくれるので)  
キャンペーンで 1 万円のキャッシュバックを付けても **FX 会社は十分儲かる**というわけです。



口座開設+わずかな取引で、簡単にキャッシュバックをゲットできます。なので、それ目当てで口座を開設しまくりお金が入ったらそれっきり…みたいな事をする人が沢山います。そう、まさに僕のような。笑

「え、そんなことしたらFX会社損しまくるじゃん」

普通そう思いますよね。でも大丈夫なんです。

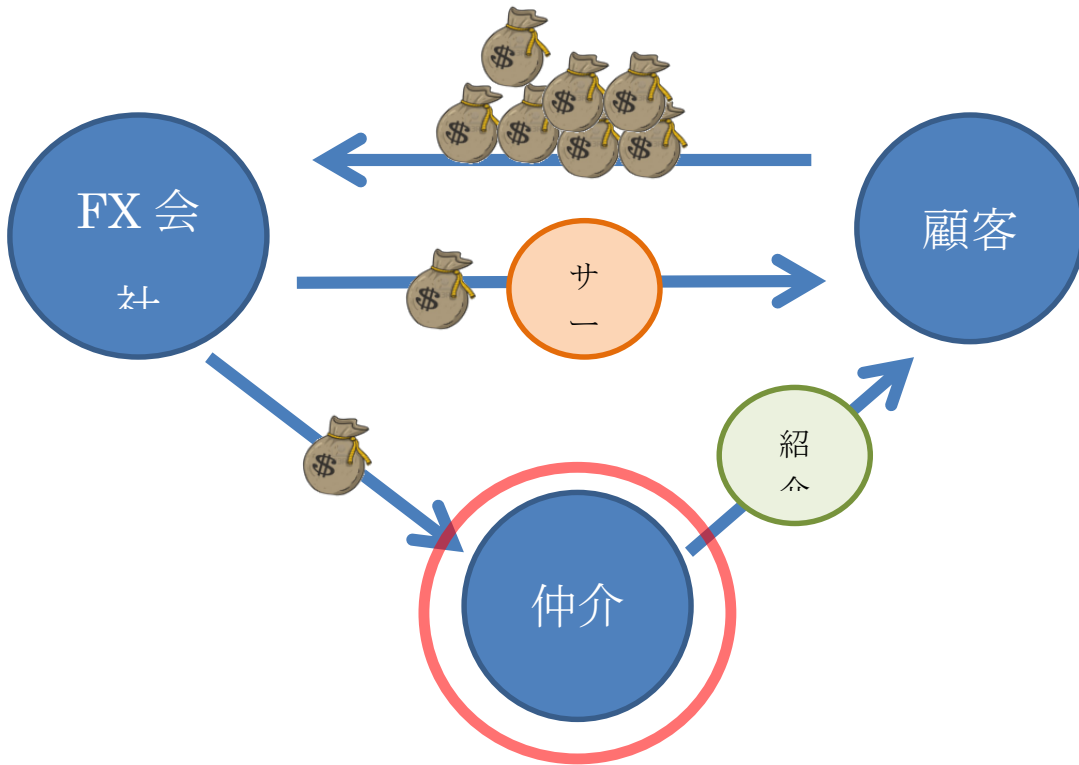
何故なら、最初はキャッシュバック目当てだとしても、そのうち数%の人は興味をそそられ最終的にはFXを始めるからです。

多くのFX会社はキャッシュバック成立条件を「口座開設」+「ほんのちょっと取引する」としてしています。この「ほんのちょっとの取引」においてFXの面白さを目の当たりにし、そして虜になる人が一定数いるのです。(正直、僕もやろうかと思ってしまいました。あの刻々と変化するグラフがちょっぴり上がるだけで数万円手に入るのかと思うと…)

98人がトズラしても、2人が顧客になってしまえば全然OKという感じ。だからFX会社は、こういう景気のいいキャンペーンをやれるんです。

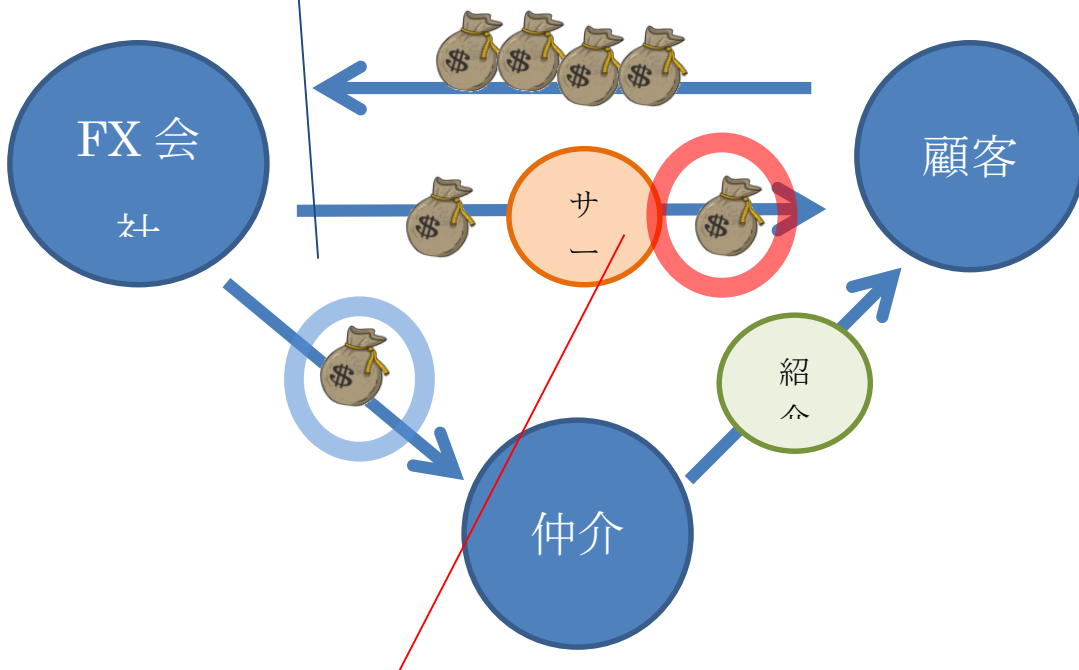
「そんなうまい話」がある理由、お分かり頂けましたでしょうか。

そういうわけで何としてでも新規顧客をゲットしたいFX会社、自力じゃなかなかお客さんを集められない。そこで登場するのが仲介人(アフィリエイト)です。



仲介人にお金を払ってサービスの宣伝をしてもらうのです。  
 FX 会社の支出がちょっぴり増えますが、お客さんも増えるので十分プラスになります。

FX 会社から仲介人への報酬は紹介の成功率に比例するので、  
 仲介人は成功率の高い（顧客がより得する）広告を使いたがります。

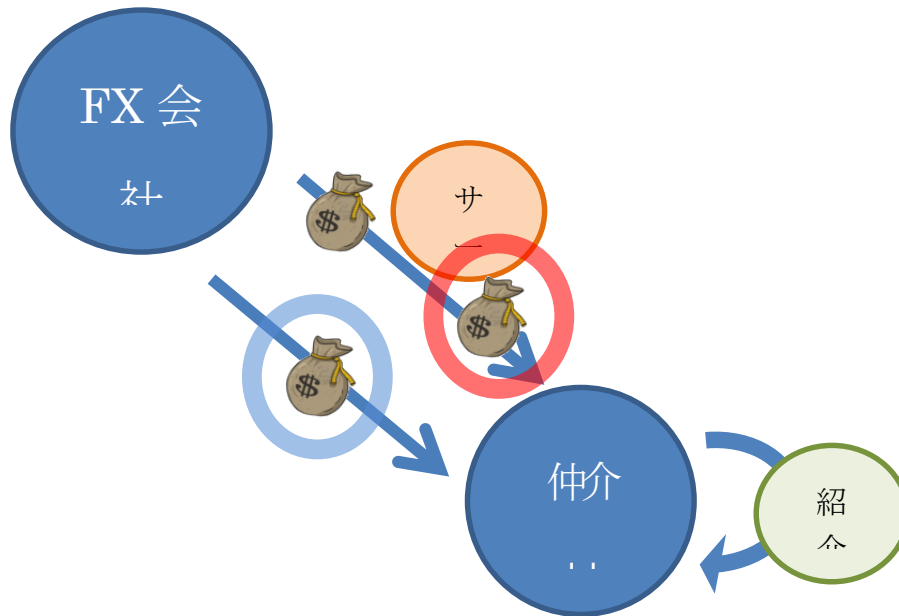


そこで、仲介人にどんどんサービスを宣伝して欲しいFX 会社は、  
 「仲介から加入した場合のみ+ $\alpha$ のキャッシュバック」  
 といったキャンペーンをしばしば実施しています。  
 これは顧客にとって、「直接加入するよりも、仲介人（アフィリエイト）から加入した方が沢山お  
 金を貰える」という状態になっています。

さて、ここで問題です。

仲介人（アフィリエイト）が顧客になったら、どうなるでしょうか？

つまり、仲介人（アフィリエイト）が**自分で**FX会社のサービスを利用したらどうなるでしょうか？



そうです。**仲介料・口座開設によるキャッシュバック・キャンペーンによるキャッシュバックが丸々手に入ってしまうのです。**そしてサービスを利用しなければ、FX会社にお金を落とすこともありません。

これが仲介人（アフィリエイト）が自分でアフィリエイトする、いわゆる**自己アフィリエイト**です。

念の為に言っておくと、これは違法でもなんでもありません。

前述のように**キャッシュバック目的で触れた人の数%はハマってしまう**ので

FX会社にとってはむしろどんどんやって欲しいところなんですね。

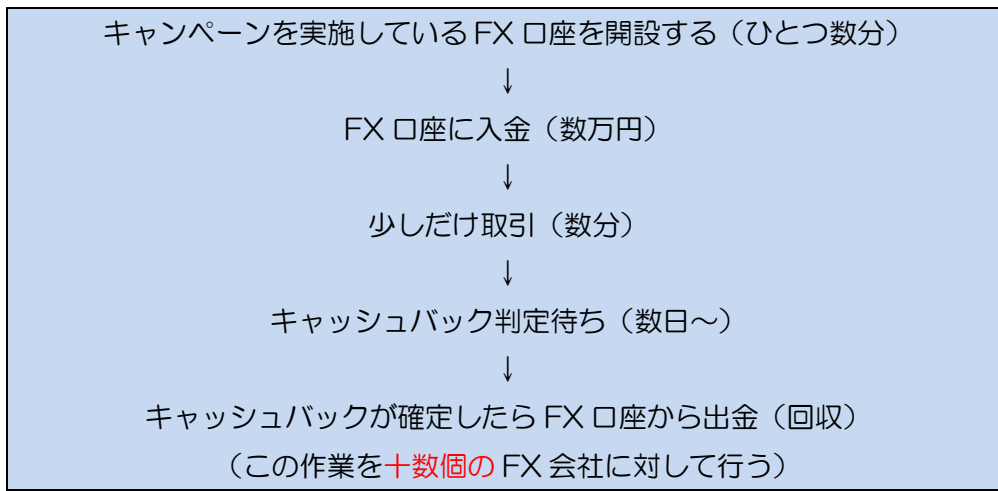
だからこうしてキャンペーンを催し広告費としてキャッシュバックを行なっているのです。

もしFX会社に不利なシステムであれば、こんなものはあつという間に無くなってしまおうでしょう。

こういったキャンペーンがずいぶん昔から続いているのが、FX会社がきちんと儲かっているという何よりの証拠です。

後ろめたさを感じる必要は全くありません。サクッと頂戴してしまいましょう。

さて、キャッシュバック獲得までの簡単な流れを説明します。



流れとしてはこんな感じです。キャッシュバックはひとつあたり一万円前後です。軍資金が沢山あれば、複数の口座で同時に作業できるので、それだけ短期間でゲットできます。数万円しかなければ、ひとつひとつ気長にやりましょう。その場合は全額ゲットまで2~3ヶ月以上かかるかもしれません。

取引は決して難しいものではありませんし、実戦形式での解説を後述しています。

それから、リスクについての説明もしておきます。

## (1)登録の際に盛るので

口座開設にあたり、経済力などを含めた個人情報を記入します。その際に少々、年収などを盛ります。

というのも、返済能力に著しく欠けると判断されると、口座の開設を断られる場合があるためです。

しかし、何故このような審査があるのかというと、

「金無い奴が口座作っても取引しないだろうから儲からねーんだよ」というよりも、「ある程度金ないと損した時あなた困りますよ」という親切心の側面が大きいんですね。

なので、彼らのスタンスとしては

「まあ多少盛ってもいいんじゃない？うち儲かるし。返済は闇金とかで頑張ってるね」というものです。

ただ後述のように、儲けようとさえしなければ損する可能性はほぼゼロなので、この点に関しては問題ありません。

というか年収を盛る程度であれば駆け出しのトレーダーが皆やっていることです。

ただし、自己アフィリはFX会社から見れば明らかにキャッシュバック狙いの「嫌なユーザ」です。例えば将来FXをやろうと思った時など、障害になる可能性はゼロではありません。また、極端に盛りすぎると（年収1000万とか）、色々マズいかもしれません。

リスクはゼロではないので、自己責任でお願いします。

※名前等の虚偽申告（なりすまし行為）は私文書偽造罪でアウトなので絶対にやめて下さい。

## (2)取引における損失

実際に FX での取引を少しすることが条件のキャッシュバックキャンペーンが殆どです。

例えばドルを買った瞬間に爆睡するとか、そういう事をすると数千円の損失が出る可能性もありますが、  
手順通りにやれば取引における損失は精々数百円で済みます。

では、いよいよ具体的な手順を説明していきます。  
全額ゲットに 1 ヶ月以上かかるといっても、作業時間はごくわずかです。

ページ数はやたら多いですが、これは可能な限り分かり易くするため  
大量の画像と細かな説明を載せたからです。 従ってサクサク進めるはずですよ。

様々な FX 会社がキャッシュバックキャンペーンを行なっています。  
このマニュアルの最後に 2012/12/28 時点でのおすすめキャンペーン一覧を載せました。  
**時期によって額や獲得条件が違ったり、やってなかったりしていますので必ず自分で確認しましょう。**  
また、一覧にないものでもおいしいキャンペーンがあるかもしれません。

それでは始めましょう。  
ここでは僅か 4,000 円の元手で 10,800 円を獲得できる「外為ジャパン」を例に説明します。  
(元手の 4,000 円はほぼ全額戻ってきます)

楽天カードや楽天銀行を検索した時と同様にして、ハピタスで「外為ジャパン」と検索して下さい。  
そして「詳細を見る」をクリックすると、以下のようなページが表示されます。



**外為ジャパンFX**

★★★★★ レビュー件数: 185件 1,000pt以上

ポイントを貯める

お気に入り追加

獲得ポイント: **10,800 pt** 宝くじ交換券: 5枚

獲得条件: 口座開設+取引  
通帳記載の目安: 約7日 判定までの期間: 取引後 約90日

---

こちらの広告は、DMM.com証券の口座を持っている方もお申込み可能でございます。

世界とつながる、未来が広がる「外為ジャパンFX」～外為ジャパンの強み～

- ★業界最狭クラスのスプレッド!
- ★お取引手数料0円! 1,000通貨単位も無料!
- ★モバイル、スマートフォンでも充実の取引環境!
- ★全額信託保全!

ぜひご利用ください♪

商号: 株式会社外為ジャパン  
登録番号: 関東財務局長(金商)第2512号  
**重要事項・リスクについて: 必ずホームページにてご確認ください。**

**ポイント対象条件詳細** 条件を確認

【ポイント獲得条件】

獲得ポイント：10,800 ptとあります。

これはポイント獲得条件を満たせば、10,800ポイント貰えることを意味します。

前述のように、1ポイント1円で換金できるので、そのまま **10,800円をゲット**できます。

次に、下にスクロールして下さい。

**ポイント対象条件詳細** 条件を確認

【ポイント獲得条件】

口座開設+取引完了

口座開設申込日から302日以内に**新規1lot以上**のお取引を完了された方が、ポイント獲得対象となります。

※法人様の口座開設も対象となります。

※CFD取引はポイント対象外となりますので、ご注意くださいませ。

【ポイント却下条件】

重複、いたずら、指定日以内にお取引をされなかった方  
口座開設に至らなかった方、外為ジャパンが不正と判断した方はポイント付与対象外となります。

※ポイントサイト経由の申込の場合、ポイント付与の有無に関わらず、口座開設キャッシュバックキャンペーンの対象外となります。あらかじめご了承ください。

※スマートフォンの申込みページ内の「PCにURLを送る」をクリックし、その後PCの申込みページを利用した場合、成果対象外となります。ご注意ください。

※旧社名「株式会社MJ」にて既に口座開設をされている方はポイント付与対象外となります。予めご了承くださいませ。

【注意】

こちらのキャンペーンはご通帳の記載までに約7日程度かかる場合がございます。

ポイント対象条件詳細（獲得・却下条件）が書いてありますので、しっかりチェックしましょう。

獲得条件に「**口座開設+取引完了**」「**新規 1lot 以上の取引**」とあります。

口座開設は、口座開設に申し込んで審査に通れば完了です。「取引」「lot」については後述します。

ユーザーレビュー 並び順: 新着順 表示件数: 10

**FX商品情報が充実しています** 2012-12-26 12:24:44

さん

★★★★★

取引ツールも分かりやすく持っていて損のない口座だと思います。

**ドキドキしました** 2012-12-23 12:36:37

さん

★★★★☆

判定まで一ヶ月半ほどかかり、半ばあきらめていましたが無事承認されました。高額なのに簡単なのでお勧めですよ

**判定までが早くていいですね** 2012-12-18 05:48:30

さん

★★★★★

条件達成後10日程度で有効判定されました。1LOTの取引でOKですので、おススメです。

**1ヶ月半で判定OK出ました！** 2012-12-13 15:56:42

さん

★★★★★

南アフリカランド10000通貨でOK出ましたので実質約90000円の投資で13500ptもらえたのでかなりおいしいです。ありがとうございました。

さらに下に行ってもらえると、このようにレビューが沢山書かれています。ざっと見て、低い評価が妙に多い場合はやめたほうがいいのかもかもしれません。他にも、どのぐらいで判定が出るか（獲得条件を達成してからキャッシュバックが確定するまでのぐらいかかるのか）等の情報が記載されていることが多いので、参考にするといいでしょう。

確認が終わったら、右上の「ポイントを貯める」をクリックして外為ジャパンのサイトに移動します。

長くて10分もあれば終わるので、サクッとやっちゃいましょう。

「店舗デリバティブ取引約款」規程案	<input type="checkbox"/> 承認します。
「店舗デリバティブ取引マニュアル」	<input type="checkbox"/> 承認します。
「店舗デリバティブ取引」に係るご注意	<input type="checkbox"/> 理解・確認しました。
「個人情報の取り扱いについて」	<input type="checkbox"/> 同意します。
各種交付書面の電子交付	<input type="checkbox"/> 承認します。
本取引が元本を保証されたものではなく、為替変動等により損失を蒙る可能性があり、その損失額は預けた証拠金の額を上回る可能性があることを理解しました。	<input type="checkbox"/> 理解しました。
私は、法令及び社内規程等で店舗デリバティブ取引が禁じられている者には該当せず、反社会勢力と一切関与していないことを誓約します。	<input type="checkbox"/> 誓約します。

このように多数の確認項目があるので、どんどんチェックを入れていって下さい。



**お客様情報**

口座の種類 **必須**  個人  法人

氏名 **必須**  
姓・名・日漢字に漢字し、ご入力いただく本人確認書類の表記と  
 同じ漢字にてご入力ください。(例) 高/高 崎/崎 広/廣  
 姓  (姓)名姓 名  (名)名姓

氏名(フリガナ) **必須**  
ふりがな  
 セイ  (姓)カクセ ギイ  (名)シロウ

生年月日(西暦形式) **必須** ▼選択してください 年 ▼選択してください 月 ▼選択してください 日

性別 **必須**  男性  女性

メールアドレス(PC) **必須**  
メールアドレス  
 (例) support@exhimeispan.com  
登録メールアドレスに「hostwaj」.「sw」を指定した場合、迷惑メール防止、指定メールアドレス(メイン)以外  
 のメールアドレスに配信しえない等の設定により弊社からの配信メールが埋められない場合があります。一斉配信日経  
 りましても連絡がない場合は、お手数ですが、弊社へ電話又はメールにて弊社へお問い合わせください。  
 ※携帯アドレスの登録は不可

メールアドレス(確認) **必須**  
メールアドレス  
 (例) support@exhimeispan.com

※画面は多少異なる場合があります。

次に、個人情報を入力です。サクサクいきましょう。

ご職業 **必須**    
パート・アルバイト、主婦、無職、その他以外を選択された場合

ご職業 **必須**    
パート・アルバイト、主婦、無職、その他以外を選択された場合

ここで注意点ががあります。もしあなたが学生なら、職業は「学生」ではなく、「その他—投資家」 または、「自営業—情報通信業」などを選択して下さい。口座開設の審査に落ちる可能性があるからです。

**財務情報・投資経験**

投資資金の性格 **必須** 投資資金は、借入金、生活費用資金、使途確定資金ではありません。  はい

主な収入源 **必須**   
※お客様ご自身の収入源をご選択ください。

年収 **必須**

流動性資産 **必須**

取引の主な目的 **必須**   
投資目的は、「元本保証された資産運用」  
 または「生涯維持資金調達の為」ではありません。  はい

投資経験:外国為替(外貨預金、FX等) **必須**

投資経験:現物株式 **必須**

投資経験:信用株式 **必須**

投資経験:オプション取引 **必須**

投資経験:商品先物取引 **必須**

このあたりの項目は、

- 主な収入源「事業所得」

- 年収「400万」
- (流動性) 資産「300万」
- 取引の目的「短期売買差益重視」または「為替変動による差益」
- 投資経験は、  
「外国為替(≒FX≒外国為替保証金取引≒外国為替証拠金取引≒通貨証拠金取引)」  
「信用株式」

それぞれを「2年」にしてください(21歳の方は「1年」、20歳の方は「なし」にしてください)。あとは指示に従い本人確認書類のアップロード(免許証等)を行いましょう。

これでまず間違いなく開設の審査は通ります。

リスクはほぼゼロですが、保証はできないのでどうしても抵抗がある人は正直に書いて下さい。そのぶん開設に失敗するリスクが高まります。

さて取引ですが、その前にもう一度「外為ジャパンFX」の獲得条件を確認します。ここで、FXの仕組みを簡単に解説しておきましょう。

#### ポイント対象条件詳細

条件を確認

##### 【ポイント獲得条件】

##### 口座開設+取引完了

口座開設申込日から62日以内に新規1lot以上のお取引を完了された方が、ポイント獲得対象となります。

※法人様の口座開設も対象となります。

※CFD取引はポイント対象外となりますので、ご注意くださいませ。

##### 【ポイント却下条件】

重複、いたずら、指定日以内にお取引をされなかった方

口座開設に至らなかった方、外為ジャパンが不正と判断した方は

ポイント付与対象外となります。

※ポイントサイト経由の申込の場合、ポイント付与の有無に関わらず、

口座開設キャッシュバックキャンペーンの対象外となります。

あらかじめご了承ください。

※スマートフォンの申込みページ内の「PCにURLを送る」を

クリックし、その後PCの申込みページを利用した場合、

成果対象外となります。ご注意ください。

※旧社名「株式会社MJ」にて既に口座開設をされている方は

ポイント付与対象外となります。予めご了承くださいませ。

##### 【注意】

こちらのキャンペーンはご通帳の記載までに約7日程度かかる場合がございます。

「1lot」という見慣れない言葉が出てきました。これは「一回取引」という意味です。

大抵のFX会社の、一回の**最小取引単位は「1万通貨単位」**です。

ドル/円で取引する場合、1通貨単位=1ドルです。

簡単のため1ドル80円とすると、最小取引単位である1万通貨単位は1万ドル、**80万円**です。

「おいおい80万も持ってるわけないだろジョニー」

「そうよ！大体そんなお金があったらこんなの読んでないわよ！」

大丈夫です。FXには**レバレッジ**というものがあります。（「てこ」の意）

殆どのFX会社は最大**25倍**のレバレッジで取引することができます。

これは、80万円を1/25で買えることを意味します。

80万円/25=32000円なので、1万通貨取引が32000円でできます。

要するに、**一回の取引（1lot）が32000円で可能**だということです。

なので特に指定が無い限り、ひとつのFX会社でのキャッシュバックを狙うには最低32000円と少し、出来れば4万円を用意する必要があります。

（ただし、外為ジャパンの最小取引単位は「1000通貨単位」なので、1lotを3200円で行えます。

つまり**4000円用意すれば外為ジャパンでキャッシュバックを狙える**ということです。

もちろん**最小取引単位が変更される可能性もありますので、自分でしっかり確認して下さい**）

FXの取引は、

「1lot **取引する**→相場変動によりドル/円の値が上下する→**決済**をする」という流れです。

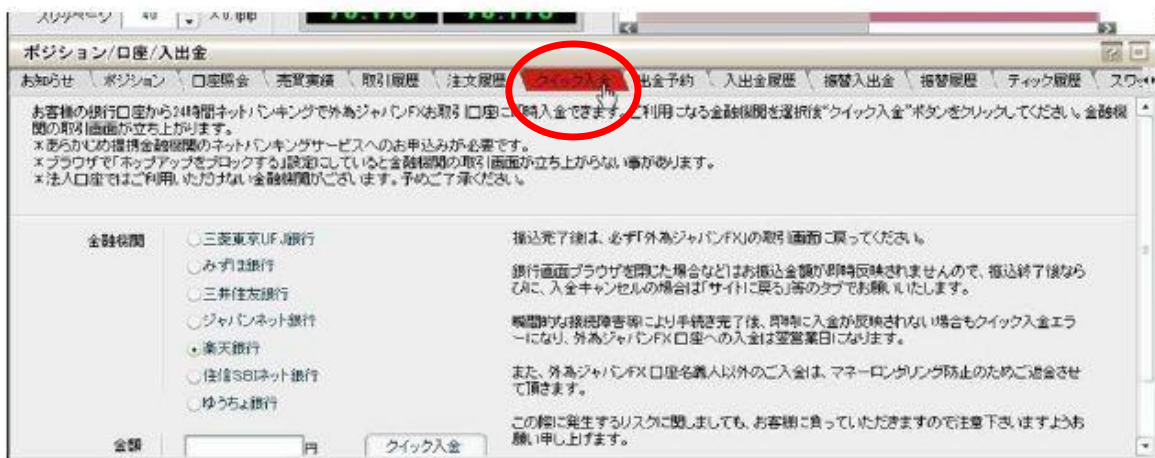
この**買った**ときと**売った**ときの**差額で損益が出ます**。

**安い時に買って高い時に売れば儲かる**というわけです（もちろん逆もあります）。

また、例えば1万通貨で取引した場合、為替が0.001円変動すると10円の損益が出ます（1万倍）。



それでは、実際に決済を行いましょう。外為ジャパン FX のサイトに行ってログインして下さい。



諸々の手続きを済ませると、たくさんの画面が起動すると思います。

この「クイック入金」というところで、楽天銀行から FX 口座に入金します。1lot (1000通貨取引) を行うだけなので、3200 円あれば大丈夫ですが最低でも 3500 円、出来れば余裕をもって 4000 円入金して下さい。



入金が完了したら、取引開始です。まず「新規注文」をクリック。

The screenshot shows the '新規注文' (New Order) window. The '成行' (Market) tab is selected and highlighted with a red circle. The '通貨ペア' (Currency Pair) is set to '米ドル/円' (USD/JPY). The '注文数量' (Order Quantity) is '1 Lot'. The 'スリッページ' (Slippage) is '40 x 0.1pip'. The 'レバレッジ' (Leverage) is 'Level 25 (31,914円)'. The 'Bid' price is 79.326 and the 'Ask' price is 79.329. The 'Ask' price is circled in red. On the right, there is a disclaimer in Japanese regarding market conditions and order execution.

「成行」が選択されていることを確認した上で、通貨ペアは「米ドル/円」、注文数量「1lot」、スリッページはそのまま、レバレッジは「level25」になっていることを確認してください。設定が終わったら「Ask」をクリック。Ask が買って、Bid が売りという意味です。

新規注文

成行 指値 逆指値 IFD OCO IFO

注文確認

通貨ペア	米ドル/円	※ニューヨーク市場の取引終了間際の注文は執行が間に合わない場合があります。 ※リアルタイムに実施するポジション評価において、維持率が60%以下となった場合、ロスカットになります。 ※1Lot以上の注文は0.1Lot単位で指定できません。また、0.1Lot単位の取引は、分割での決済ができません。 ※スリッページを設定すると、設定された範囲内で提示レートと異なるレートで約定する場合がございます。
売買	買い	
注文数量	1lot	
スリッページ	40×0.1pip	
レバレッジ	Level 25 (31,914円)	
注文価格	▲79.325	

戻る 注文

確認画面が出てきますので、「注文」をクリックすれば新規注文完了です。



この後すぐに決済をします。「決済注文」をクリックします。

決済注文

注文	注文番号	レバレッジ	ポジション	発注可能金額	約定価格	現在値	約定日時
			帝王評価損益[円]	覚悟スワップ[円]	新規手数料[円]	決済手数料[円]	評価損益[円]
USD/JPY (一括決済) (複数決済)							ご注意
決済注文	T000000011	25	買 1 lot	1 lot	79.254	79.252	2012-07-19 18:52:30
			-20	0	0	0	-20 注文
合計			買 1 lot	平均約定価格	79.254	79.252	
			-20	0	0	0	-20

このような画面が出てくるので、先ほど新規注文したものを選び「決済注文」をクリックします。

選択	注文番号	注文数量	レバレッジ	未決済残高	約定価格	評価損益	建玉評価損益	累計SWAP金額
<input checked="" type="checkbox"/>	T000000067	買 1 lot	25	1 lot	79.226	-10	-10	0

決済注文条件選択	
決済注文数量	1 lot
注文種別	<input checked="" type="radio"/> 成行 <input type="radio"/> 指値 <input type="radio"/> 逆指値 <input type="radio"/> OCO
スリッページ	40 × 0.1pip
<input type="checkbox"/> 時間成行	

Bid	Ask
79.226	79.229

ご注意

既存の注文を取消

※ニューヨーク市場の取引終了後の注文は執行が滞り合わない場合があります。  
 ※リアルタイムに実施するポジション評価において、維持率が60%以下となった場合、ロスカットになります。  
 ※1Lot以上の注文は0.1Lot単位で発注できません。また、0.1Lot単位の取引は、分割での決済ができません。  
 ※スリッページを設定すると、設定された範囲内で表示レートと異なるレートで約定する場合がございます。

「1lot」、「成行」、スリッページは「そのまま」であることを確認したら、「Bid」をクリックします。「売り」ですね。

選択	注文番号	注文数量	レバレッジ	未決済残高	約定価格	評価損益	建玉評価損益	累計SWAP金額
<input checked="" type="checkbox"/>	T000000067	買 1 lot	25	1 lot	79.226	0	0	0

■ 決済注文確認	
取引方法	通常
通貨ペア	USD/JPY
売買	売り
新規注文数量	1lot(内、未決済数量 1lot)
決済注文数量	1lot
注文種別	成行
注文価格	79.226
スリッページ	40 × 0.1pip

戻る **注文**

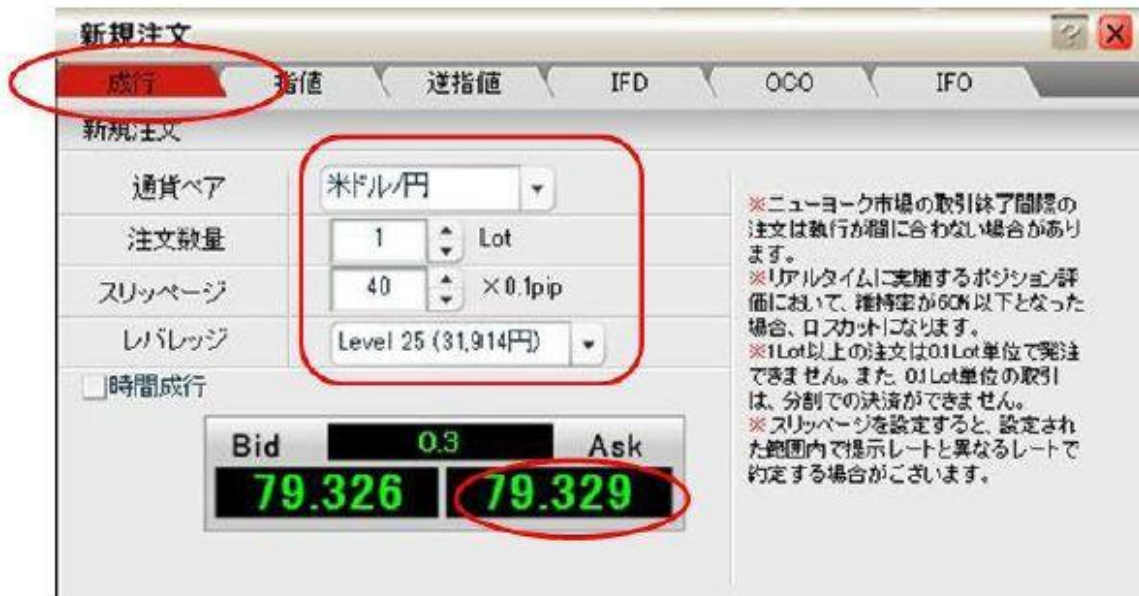
確認画面が表示されるので、注文をクリック。

以上で「新規注文から決済（買って売る）」は完了です。お疲れ様でした。

（これで 1lot の取引が完了しました）

ところで、買値と売値が違うことに気付いたかもしれません。

この差額は「スプレッド」と呼ばれるものです。専門用語はこれで最後なので耐えて下さい。



今回、スプレッドは0.3【銭】=0.003【円】です。  
つまり買った直後に（為替が変動する前に）売ったとしても、  
0.003円×1000(通貨単位)=3円損します。

もうお気づきでしょうか、FXで稼いでいる人というのは、買った後に為替が（少なくとも）スプレッド以上に上昇するのを待ち、そのタイミングで売ることができる人です。  
(スプレッドはFX会社によりけりです。確認しましょう。0.3銭はかなり優良です。)

なので、為替がどう変動するのか全くわからないキャッシュバック目的の超初心者がこの取引そのもので稼ぐことはほぼ不可能です。期待値は確実にマイナスです。運良く稼げたとしても精々数百円です。

ということで、さっさと取引を済ませてしましましょう。刻々と変化するグラフを見ていると変な欲が出てきますが、FXで稼ぐことが目的ではありません。我々はキャッシュバックが欲しいのです。

ただ、念のため数回余分にやっておいたほうがいいでしょう。  
1lotのみで終わってしまうと、キャッシュバック目的なのがバレバレなので、  
最悪の場合不正行為と判定されゲットできない可能性があります。このあたりは柔軟にやって下さい。

注文番号	通貨ペア	取引	レバレッジ	売買数量	約定値	約定日時	繰上決済損益	スワップ	手数料	実損益
合計							120	0	0	120
T000000032	USD/JPY	決済	25	売	79.271	2012-07-13 20:53	-40	0	0	-40
T000000031	USD/JPY	新規	25	買	79.275	2012-07-13 20:53	0	0	0	0
T000000030	USD/JPY	決済	25	売	79.273	2012-07-13 20:52	10	0	0	10
T000000029	USD/JPY	新規	25	買	79.272	2012-07-13 20:51	0	0	0	0
T000000028	USD/JPY	決済	25	買	79.278	2012-07-13 20:58	40	0	0	40
T000000027	USD/JPY	新規	25	売	79.280	2012-07-13 19:59	0	0	0	0
T000000026	USD/JPY	決済	25	売	79.280	2012-07-13 19:58	80	0	0	80
T000000025	USD/JPY	新規	25	買	79.274	2012-07-13 19:57	0	0	0	0
T000000024	USD/JPY	決済	25	買	79.257	2012-07-13 19:56	100	0	0	100
T000000023	USD/JPY	新規	25	売	79.257	2012-07-13 19:55	0	0	0	0
T000000022	USD/JPY	決済	25	売	79.251	2012-07-13 19:54	120	0	0	120

決済後の確定状況は、「取引履歴」で確認できます。ここで何回取引したのかを確認できます。



楽天口座への出金（振込）は、「出金予約」で行います。しかし、ハピタスの通帳で「キャッシュバックの判定が有効」と表示されるまでは出金してはいけません。無効になってしまいます。

無事キャッシュバックをポイントでゲットしたら、ハピタスのサイトの右上にある「ポイント交換」をクリックし、楽天銀行を選択して、指示通りにポイント交換手続きを行いましょよう（この資料の5Pで解説しています）。数日後には楽天銀行に振り込まれます。

お疲れ様でした。

※**口座開設は一度にやりすぎではいけません**。それぞれのキャンペーンは元手が必要で、なおかつ数ヶ月という**有効期限がある**ため、一度に大量に開設してしまうと（元手があまり無い場合）、取引に必要な**元手を回収する前に有効期限が来てしまう**ことがあるためです。開設は計画的に

この「**外為ジャパン**」に加え、最初は「**トレーダース証券**」「**FXブロードネット**」がオススメです。トレーダース証券は元手 10,000 円、30lot の取引でポイントを獲得できますし、FXブロードネットでも元手 30,000 円、1lot の取引でポイントを獲得できます。

## 【おすすめFX口座開設キャンペーンリスト】

キャンペーンは変更される場合があるので、必ず自分で「**入金額**」「**取引量**」などの獲得条件、ポイント却下条件、そして「**スプレッド**」を確認して下さい。グーグルで検索すればすぐ出てきます。（これが5銭などと高額で、かつ必要取引回数が多いと、1000円以上の損失が出る可能性があります）全て自己責任でお願いします。

	獲得額	必要入金額	必要取引量	最小取引通貨単位	備考
楽天.COM	8,800	500,000	50lot	1,000	
ビビ通商 (LION FX)	5,000	10,000	1lot	1,000	
トレーダース証券 (みんなのFX)	12,600	10,000	30lot	1,000	

FXブロードネット	10,000	30,000	1lot	10,000	登録時「ブロードコース」のいずれかを選択
インヴァスト証券	17,000	300,000	5lot	1,000	登録時「シストレ24」を選択
マネースクエアジャパン (M2J FX)	12,000	0	5lot	1,000	
マネースクエアジャパン	6,050	0	1lot	1,000	
東岳証券	7,000	0	40lot	1,000	
外為オンライン	8,700	100,000	3lot	1,000	5,000円キャッシュバックは適用されない
ひまわり証券	6,000	0	10lot	10,000	登録時「エコトレFX」を選択
アイネットFX	24,000	5,000	300lot	10,000	
GMOクリック証券	5,000	100,000	3lot	1,000	登録時「FXネオ取引口座」を選択
ライブスター証券 (ライブスターFX)	3,000	10,000	200lot	1,000	
SBI FXトレード	11,000	100,000	1lot	10,000	
パートナーズFX	2,300	100,000	10lot	10,000	「パートナーズFXnano」は対象外
MATRIX TRADER	4,500	10,000	50lot	1,000	
YJFX!	3,600	0	1lot	1,000	
FXCMジャパン証券	3,000	50,000	30lot	1,000	
計	149,550				

※2014/3/28での情報です。必ずご自身で確認されて下さい。

それでは、ここまで読んで頂いてありがとうございました。

きったん&柏崎