




AIDOS MARKET

口座開設マニュアル

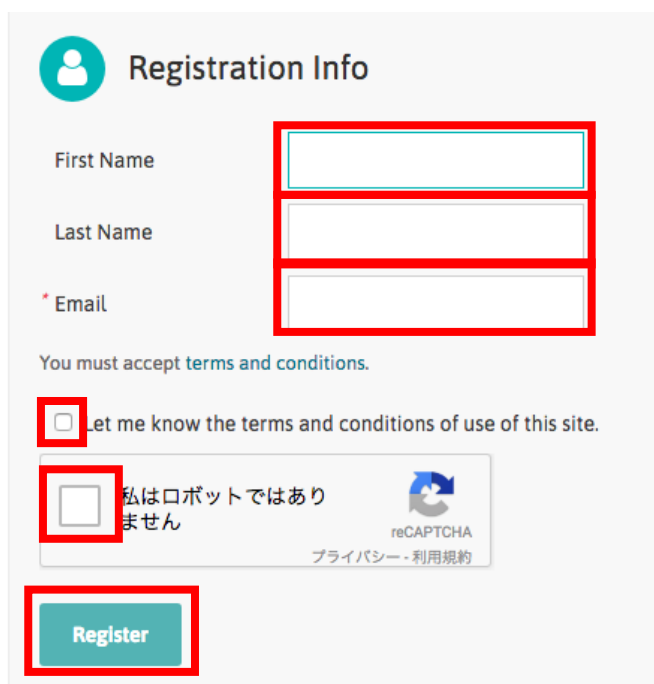
ここでは、AIDOS MARKET の口座開設に関して順を追って解説していきます。

まずは以下のホームページにアクセスして「REGISTER」をクリックしてください。

<https://aidosmarket.com/>



次に「First Name」に名前、「Last Name」に名字、「Email」にメールアドレスを入力し、「I accept the terms and conditions of use of this site.」にチェック、「私はロボットではありません」にチェックを入れて「Register」をクリックしてください。



Registration Info

First Name

Last Name

* Email

You must accept [terms and conditions](#).

Let me know the terms and conditions of use of this site.

私はロボットではありません

reCAPTCHA
プライバシー・利用規約

Register

以下が表示されるので、先程登録したメールを確認してください。

Thank you for registering to use Aidos Market! Your username and password have been sent to you by email.

Email / Username

password

私はロボットではありません

reCAPTCHA
プライバシー - 利用規約

Login

Don't have an account? Find out how to open one.
Forgot your login information?

このようなメールが届いていますので、「User」と「Password」を確認します。

Your Registration Information 受信トレイ x

Aidos Market <no-reply@aidosmarket.com>
To 自分

Dear user,

Thank you for signing up for Aidos Market. You can log in using the following information:

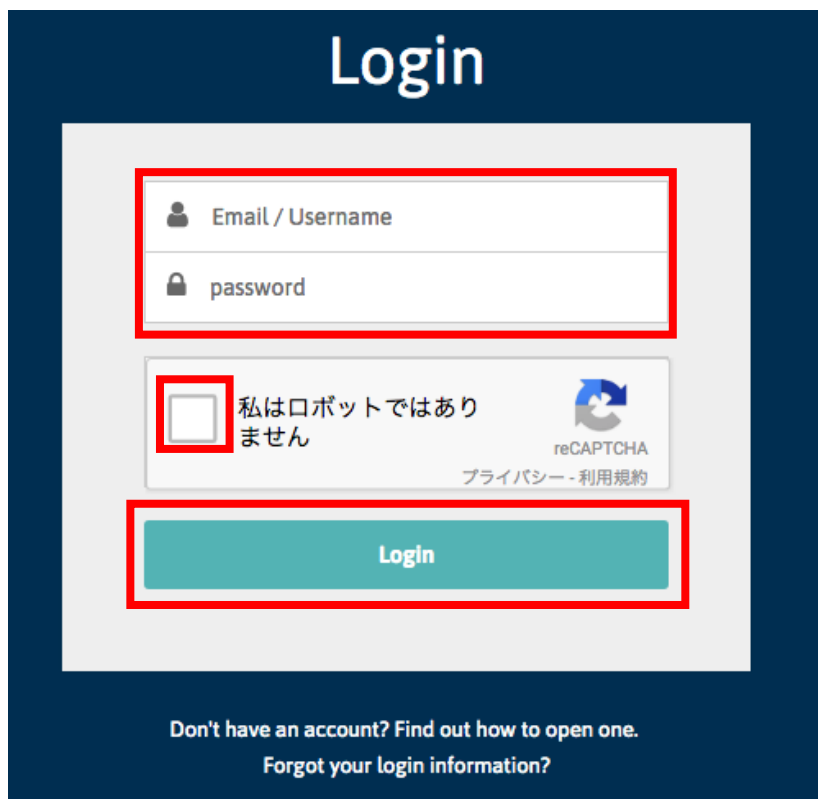
User: [redacted]

Password: [redacted]

Best regards,

Aidos Market Team

先程メールに記載されていた、User を「Email/Username」に、Password を「password」に入力して「私はロボットではありません」をチェックして、「Login」をクリックします。



Login

私はロボットではありません

reCAPTCHA
プライバシー - 利用規約

Login

Don't have an account? Find out how to open one.
Forgot your login information?

以下のように表示されればログイン完了です。

The screenshot shows the 'MY ACCOUNT' page on the AIDOS MARKET website. The page has a dark blue header with the logo and navigation links: TRADE NOW, ORDER BOOK, WITHDRAW, DEPOSIT, MY ACCOUNT, and SUPPORT. Below the header, the page is divided into several sections:

- Account Navigation:** A list of links including My Account, Open Orders, Transactions, Security, Settings, Crypto Addresses, History, and Logout. The 'Security' link is highlighted with a red box in the subsequent image.
- Account Functions:** A list of links including Buy/Sell, Deposit, and Withdraw.
- Available Balances:** A section showing 'ADK available' as 0.00000000 ADK and 'BTC available' as 0.00000000 BTC.
- Balances On Hold:** A section showing 'ADK in open orders' as 0.00000000 ADK, 'ADK waiting for withdrawal' as 0.00000000 ADK, 'BTC in open orders' as 0.00000000 BTC, and 'BTC waiting for withdrawal' as 0.00000000 BTC.
- Fee Level:** A section showing 'Commission rate (maker)' as 0.18% and 'Commission rate (taker)' as 0.2%.

左メニューの「Security」をクリックします。

This image is a close-up of the 'Account Navigation' menu from the screenshot above. The menu items are listed vertically, each preceded by a right-pointing chevron (>). The 'Security' item is highlighted with a red rectangular box.

- > My Account
- > Open Orders
- > Transactions
- > **Security**
- > Settings
- > Crypto Addresses
- > History
- > Logout

以下が表示されますので、「Google Authenticator」が選択されている状態で「Enable 2FA」をクリックします。

Two-Factor Authentication


Enabling two-factor authentication adds an extra layer of security to your account. In addition to your regular password, your account will require you to input a token from your cell phone to sign in.

There are three ways to do this:

1. Download the app called **Authy** on your smartphone (*recommended*).
2. Download **Google Authenticator** on your smartphone.

Once you complete the process on this page, two-factor authentication will be enabled.

Please note: If you lose your phone you will need to go through our [reset process](#) to restore access.

 **Enable Two-Factor Authentication**

2FA Method


Google Authenticator

Enable 2FA

以下のようなメールが届くので URL をクリックします。

Two-factor Authentication Request

受信トレイ x

 **Aidos Market** <no-reply@aidosmarket.com>

To 自分

Dear user,

You are receiving this message as part of the process of adding two-factor authentication to your account. If you did not try to do this, please report this to our staff

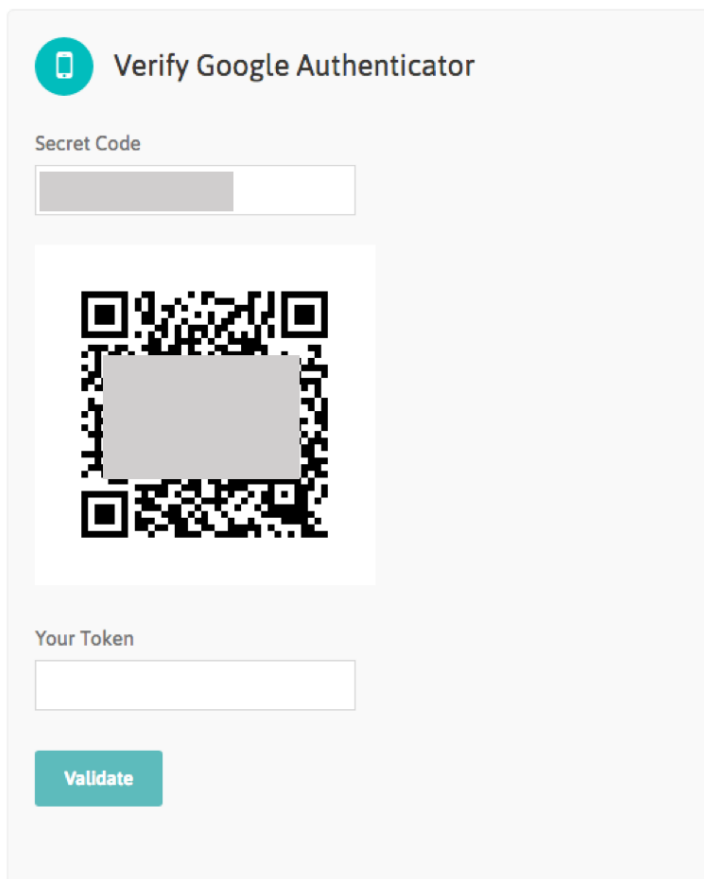
Please follow the this link below if you would like to authorize this change

https://aidosmarket.com/security_2fa.php?authcode=

Best regards,

Aidos Market Team

以下のような画面が表示されるので、2段階認証を進めていきます。



Verify Google Authenticator

Secret Code

Your Token

Validate

2段階認証の設定について

次に、2段階認証の設定を行います。

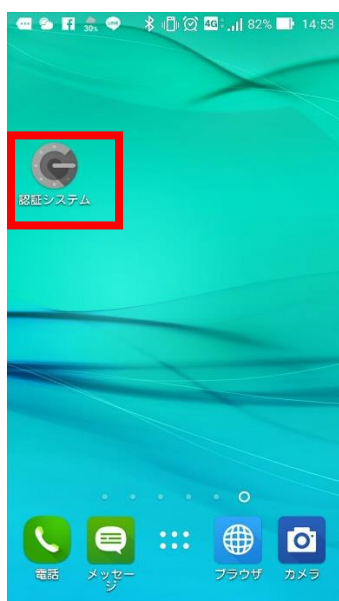
ここでは android のケースで行います。2段階認証には、Google の「Google 認証システム」を使いますので、以下からダウンロードしておいてください。

<https://play.google.com/store/apps/details?id=com.google.android.apps.authenticator2>

以下が表示されるので、「インストールをクリックして」アプリをダウンロードしてください。



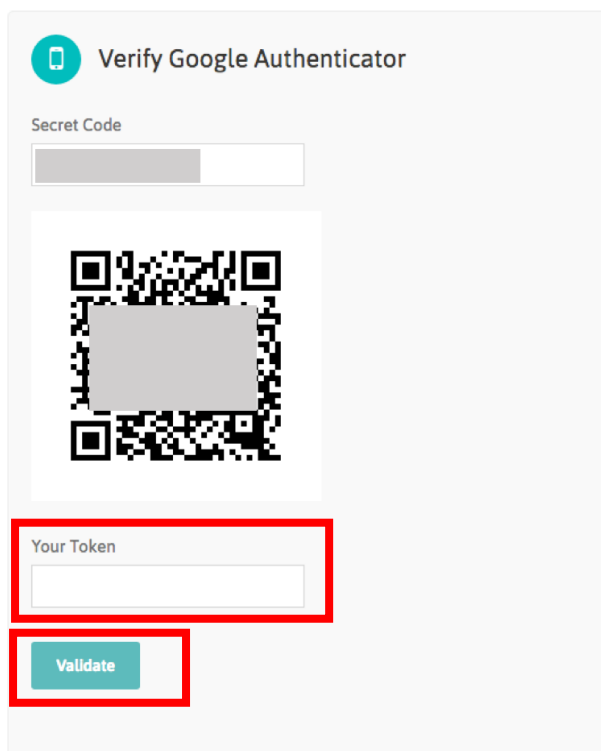
アプリがダウンロードできたら、タップして起動してください。



開始をタップしてください。



次に、先程表示された QR コードを「Google 認証システム」で読み込んで、表示された 6 桁桁の数字を赤枠部分に入力し、「Validate」をクリックします。



2FA was applied successsfully.

このメッセージが表示されれば2段階認証完了です。

以上で、AIDOS MARKET の口座開設は完了です。

ADK の購入方法

AIDOS MARKET の口座開設が完了しましたので ADK の購入に移りますが、実は ADK は BTC (ビットコン) でしか購入することができません。

まだビットコインをお持ちでない方は、DMM ビットコインなどで BTC を購入した上で AIDOS MARKET にその BTC を送金し、BTC で ADK を購入する流れとなります。

まだ BTC を購入されていない方は、DMM ビットコインなどで早急に BTC を購入し、AIDOS MARKET 内にあるご自身の BTC ウォレットに送金するようにしてください。

AIDOS MARKET への送金方法は以下となります。

MY ACCOUNT

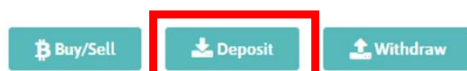
Home / My Account



Account Navigation

- > My Account
- > Open Orders
- > Transactions
- > Security
- > Settings
- > Crypto Addresses
- > History
- > Logout


Account Functions

- > Buy/Sell
- > Deposit



 Available Balances	
ADK available 0.00000000 ADK	BTC available: 0.05000000 BTC
 Balances On Hold	
ADK in open orders: 0.00000000 ADK	BTC in open orders: 0.00000000 BTC
<small>ADK waiting for withdrawal:</small>	<small>BTC waiting for withdrawal:</small>

MY ACCOUNT のページで「Deposit」をクリックしてください。


 Deposit Cryptos

Currency to Deposit

BTC

Send to This Address

1JH...coM



[Manage crypto addresses](#)

このような画面が表示されますので、「Currency to Deposit」が「BTC」になっていることを確認したら、「Send to This Address」にご自身の AIDOS MARKET 内のビットコインウォレットのアドレスが表示されておりますので、コピーして、DMM ビットコインなどからこのビットコインウォレットアドレス宛にビットコインを送金してください。

※ウォレットアドレスは非常に複雑で長い文字列ですので、手入力せず必ずコピー&ペーストするようにしてください。

数十分後（混んでいる場合は、数時間から半日後）、ご自身の BTC が入金済になっているかをご確認ください。

具体的には、以下のように「Available Balances」の「BTC available」にBTCが入金されていれば問題ありません。

MY ACCOUNT

Home / My Account

Account Navigation

- > My Account
- > Open Orders
- > Transactions
- > Security
- > Settings
- > Crypto Addresses
- > History
- > Logout

Account Functions

- > Buy/Sell
- > Deposit

Buy/Sell Deposit Withdraw

Available Balances

ADK available: **0.00000000 ADK**

BTC available: **0.05000000 BTC**

Balances On Hold

ADK in open orders: **0.00000000 ADK**

BTC in open orders: **0.00000000 BTC**

入金が確認できましたら、赤枠の「Buy/Sell」をクリックしてください。

BUY/SELL

Home /

購入する場合は、BUY ADK になっているか確認！

Bid : 売り板

Ask : 買い板

BUY ▾ ADK ▾

Available BTC 0.00000000 BTC

Amount to Buy ADK

Limit Price(Limit Order is only allowed) BTC

Subtotal 0.00000000 BTC

Fee 0.20%

Approx. BTC to spend 0.00000000 BTC

Buy ADK

Last Price : 0.00373 BTC

Top 5 Bids

Price	Amount	Value
0.00373000 BTC	3.15990000 ADK	0.01178643 BTC
0.00372300 BTC	6.15000000 ADK	0.02289645 BTC
0.00370000 BTC	3.20000000 ADK	0.01184000 BTC
0.00365000 BTC	4.74000000 ADK	0.01730100 BTC
0.00361000 BTC	81.00000000 ADK	0.29241000 BTC

Updating every 1 minute (Last updated on 2018-08-08 16:07:17)

Top 5 Asks

Price	Amount	Value
0.00374900 BTC	100.00000000 ADK	0.37490000 BTC
0.00375000 BTC	78.57880800 ADK	0.29467053 BTC
0.00376500 BTC	137.77260000 ADK	0.51871384 BTC
0.00377654 BTC	70.00000000 ADK	0.26435780 BTC
0.00378000 BTC	85.90154310 ADK	0.32470783 BTC

Latest 5 Transactions

Type	Date and Time	Price	Amount	Value
------	---------------	-------	--------	-------

見方として、

大きく赤く囲ってあるところが売り板 (ADK が売りに出されています)

大きく青く囲ってあるところが買い板 (ADK を買う注文が出されています)

となっていますので、

赤枠の「Amount to Buy」に購入する ADK の数量

赤枠の「Limit Price(Limit Order is only allowed)」に相当額の BTC

を入力し、「Buy ADK」をクリックすれば ADK の購入は完了です。